

*Mónica Chinchilla Adell**

Los efectos del conflicto sirio en el
comercio de Líbano

[Visitar la WEB](#)

[Recibir BOLETÍN ELECTRÓNICO](#)

Los efectos del conflicto sirio en el comercio de Líbano

Resumen:

Ha sido de importante consideración entre los expertos a lo largo de los años la cuestión de si las guerras civiles reducen el intercambio comercial entre países vecinos, o si hay una afección directa al comercio, proveniente de un conflicto militar. Este trabajo pretende evaluar estas perturbaciones por medio del estudio de hechos y datos, respaldados por un análisis empírico. Los argumentos van a verse contextualizados en el conflicto actual sirio y, más concretamente, en su impacto directo al comercio en Líbano.

Abstract:

It has been widely considered by literature whether civil war diminishes trade between neighbouring countries or if there is a direct harm affecting trade coming from military conflict. This work evaluates the test disruption premise by the means of a study of facts and data, supported by an empirical analysis. Our arguments are going to be contextualized in the Syrian conflict and, more specifically, in its direct impact on Lebanese trade.

Palabras clave:

Líbano, guerra civil, Siria, comercio, conflicto.

Keywords:

Lebanon, civil war, Syria, trade, conflict.

***NOTA:** Las ideas contenidas en los **Documentos de Opinión** son de responsabilidad de sus autores, sin que reflejen, necesariamente, el pensamiento del IEEE o del Ministerio de Defensa.

Líbano: observaciones preliminares

Líbano está considerado el país más pequeño de Asia continental, con una extensión de 10.400 km². Forma parte del llamado Oriente Medio, está situado entre Israel y Siria, y sus costas las baña el Mar Mediterráneo.

La actual situación de Líbano podría considerarse delicada en ciertos aspectos, debido sobre todo a la guerra civil que atraviesa su país vecino, Siria, desde marzo de 2011. La tensión interna se ha visto agravada por la llegada masiva de inmigrantes. Esta circunstancia, además, ha provocado un estancamiento en el crecimiento económico del país.

En un principio, Líbano opera como una economía de libre mercado, aunque este concepto será posteriormente matizado. Asimismo, cabe destacar que, en el periodo anterior a la guerra civil siria, el crecimiento económico de Líbano fluctuaba en torno al 8%. Este crecimiento, sin embargo, se vio ralentizado después de la guerra, oscilando entre el 1-2%.

La economía libanesa está orientada principalmente al sector servicios. Turismo y banca –principalmente después de la guerra civil en la que se vio envuelto el país entre 1975 y 1990– han sido los sectores más importantes en los que Líbano ha centrado su atención. En 2014, su PIB por sector se componía de agricultura en un 6.3%, industria en un 21.1% y servicios, que suponía un 72.6% del total del PIB¹. A pesar de esto, el turismo ha sufrido un fuerte descenso en sus ingresos desde 2011 debido a la inseguridad y el peligro ocasionados por la guerra². Por su parte, el sector financiero, el empresarial y los servicios inmobiliarios se han mostrado resistentes a la inestable situación³.

A pesar de no existir restricciones hacia la inversión extranjera que, de hecho, se está recuperando tras su fuerte caída en 2011 – tal y como puede comprobarse en el Gráfico 1 –, Líbano ocupa la posición 136 de entre los 175 países analizados en el índice de corrupción⁴. Las prácticas monopolísticas son frecuentes en sectores como la

¹ Central Intelligence Agency (CIA), Lebanon. Disponible en: <https://www.cia.gov/library/publications/the-world-factbook/geos/le.html> Visitado: 2 March 2016.

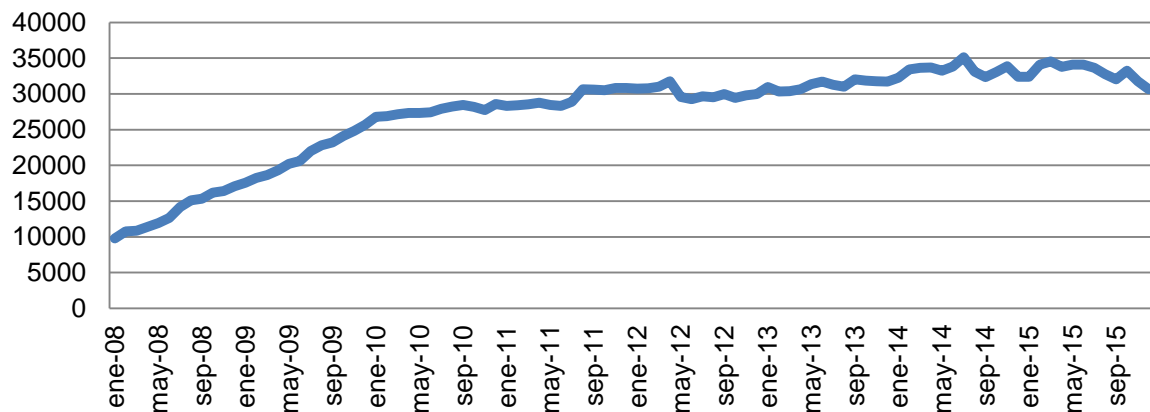
² World Bank, Abril 2015. Report: *The impact of Syrian conflict on Lebanese trade*. P. 21

³ *Ibid.* P. 22.

⁴ Transparency international. *Corruption perception index, 2014*. Disponible en: <http://www.transparency.org/cpi2014/results>. Visitado: 20 enero 2016.

construcción –en especial, el acero y el cemento–, debido al aumento de los precios de la vivienda con la llegada de los inmigrantes. En el sector energético o el bancario se establecen intereses desmesurados en los préstamos y cuasi irrisorios en las cuentas de ahorro. Además de estos problemas, la población libanesa se enfrenta a unos trámites burocráticos muy costosos, a una legislación arcaica, a decisiones administrativas arbitrarias, así como a unos elevados impuestos.

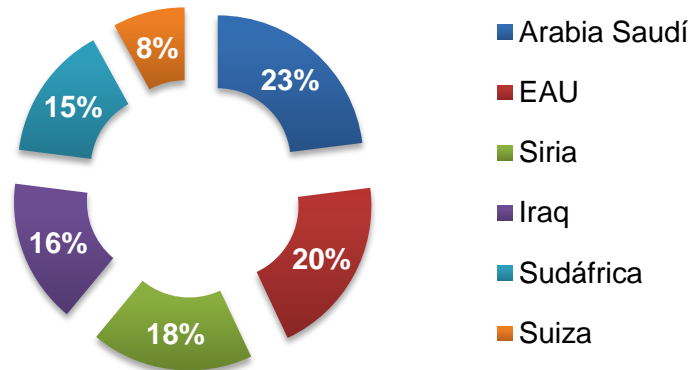
Gráfico 1. Moneda extranjera en Líbano (Mill. US\$)



Fuente: datos obtenidos de Banque du Liban

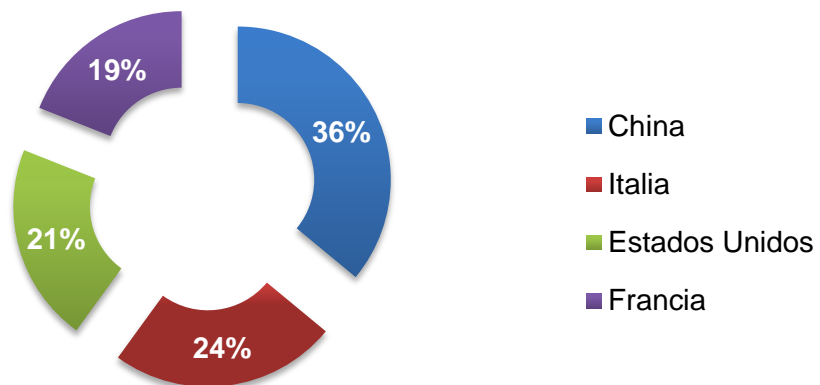
Por último, los principales productos exportados por Líbano incluyen joyas, bienes de consumo, tabaco, minerales de construcción o papel. Estos son transportados en un primer término a Arabia Saudí (10.8%), a Emiratos Árabes Unidos (9.7%), Siria (8.7%), Iraq (7.6%), Sudáfrica (7%) o Suiza (4%). A su vez, los productos importados por el país son petróleo, ropa, otros bienes de consumo, material eléctrico y químicos, procedentes de China (11.8%), Italia (7.7%), Estados Unidos (6.8%) o Francia (6.2%)⁵. Los gráficos 2 y 3 facilitan el análisis de estos datos.

⁵ Central Intelligence Agency (CIA), Lebanon. Disponible en: <https://www.cia.gov/library/publications/the-world-factbook/geos/le.html> Visitado: 2 Marzo 2016.

Gráfico 2. Principales destinos de las exportaciones libanesas

Fuente: datos obtenidos en www.cia.gov

Fuente: datos obtenidos en www.cia.gov

Gráfico 3. Procedencia de las importaciones de Líbano

Parte de esta información será analizada con mayor profundidad a lo largo de este trabajo y se tendrá en cuenta para responder a la cuestión propuesta; esto es, cómo ha afectado la crisis siria al comercio de Líbano. Una vez reseñada esta información contextual, y antes de entrar a analizarla en mayor detalle, se va a proporcionar una breve memoria histórica para ilustrar la trascendencia de las relaciones comerciales sirio-libanesas en el pasado.

Líbano y Siria a lo largo de la historia

Líbano y Siria han compartido una historia común de intereses políticos y económicos, que ha guiado a ambos conjuntamente a lo largo de los años. Sus relaciones se han caracterizado por el desequilibrio de poderes, pues Líbano se ha considerado lo que en inglés se denomina un *penetrated state*⁶, mientras que Siria sigue siendo un país de potencia intermedia⁷ a nivel regional. Las amenazas externas e internas sufridas en Líbano han sido la principal preocupación tanto para los agentes estatales como para aquellos actores no gubernamentales, influenciando la política exterior de Siria y tratando a la vez de asegurar la defensa nacional propia contra Israel.

Incluso después de su declaración de independencia en 1943, Líbano ha estado estrechamente vinculado a su país vecino de diferentes formas; todo, hasta que las tropas sirias fueron expulsadas del territorio libanés en 2005.

Las principales razones por las que Líbano ha permitido la *intrusión* del Estado sirio a lo largo del tiempo son dos. En primer lugar, y teniendo en cuenta la reducida magnitud del país y la limitada influencia que éste puede ejercer en el área de Oriente Medio, el régimen sirio ha sido para Líbano una puerta hacia la seguridad. Seguridad no solo en términos de poder y estatus, sino también en relación a la protección de sus propios ciudadanos. En segundo lugar, los intereses económicos y políticos han adquirido protagonismo en varios momentos de la historia, sobre todo en el periodo de postguerra, cuando la reconstrucción de Líbano fue llevada a cabo parcialmente mediante la colaboración del Estado sirio.

Antes de proporcionar una explicación detallada acerca de los datos empíricos sobre el comercio entre ambos países, parte central de este trabajo, se antoja necesario contextualizar la relación entre Líbano y Siria añadiendo información sobre las alianzas pasadas. Esto contribuirá al entendimiento de la situación actual entre ellos. La guerra civil libanesa, que tuvo lugar entre 1975 y 1990, será el punto de referencia en este breve compendio histórico.

⁶ Estado cuyas estructuras se encuentran permeadas por agentes externos.

⁷ Concepto que hace referencia a aquellos países considerados influyentes en el panorama internacional, pero no incluidos entre las superpotencias o hiperpotencias. A pesar de no existir una relación específica de potencias intermedias, se suelen usar medidas como el PIB para su conceptualización.

Período anterior a la guerra civil (1940-1975)

Antes de la guerra civil, Líbano era considerado el centro financiero, cultural y comercial de Oriente Medio. Desde su declaración de independencia en 1943 hasta el comienzo de este conflicto en 1975, el país experimentó un gran cambio, transformando su economía de base agrícola en una economía orientada hacia el sector servicios, que a la postre llegó a representar más de dos tercios del PIB de Líbano.

Como antes se apuntaba, debido a que la frontera de Líbano con Israel ha estado cerrada desde 1948, Siria ha jugado un papel protagonista en el país, convirtiéndose en puerta hacia nuevas vías de tránsito a diferentes países de Oriente Medio. Así, por ejemplo, los viajeros procedentes de Iraq cuyo destino final era Líbano, debían atravesar Siria en tiempos en los que el turismo era instrumento esencial para Líbano.

En los años cincuenta, las exportaciones de Líbano hacia Siria suponían el 33% de todas sus exportaciones a los países árabes. Al mismo tiempo, el 61% de las importaciones de otros países árabes a Líbano, procedían de Siria. Tanto es así que, a pesar de los acuerdos de Líbano con el Gobierno central de la República Árabe Unida⁸, Siria tenía su propio derecho a implementar por su cuenta una política económica enfocada a Líbano⁹.

Guerra civil libanesa (1975-1990)

La guerra civil libanesa no derivó en los clásicos problemas que habitualmente genera un conflicto de esta entidad. Al contrario, facilitó el nacimiento y desarrollo de ciertas actuaciones que, no solo persistieron una vez llegó la paz al territorio, sino que todavía hoy parecen inmiscuirse en el normal funcionamiento del país. Lo que hizo de esta guerra algo tan significativo fue el hecho de reorganizar el estilo de vida en Líbano, tanto en términos económicos como en cuestiones sociales, tanto en el sector público como en el sector privado. Las prácticas por parte de la milicia adquirieron legitimidad y apoyo a lo largo de los años, impulsadas por el proceso de globalización, sacando a la

⁸ Nombre que recibió la unión territorial entre Egipto y Siria entre los años 1958 y 1961, cuyo objetivo finalmente fallido fue una futura unidad por parte de los países árabes.

⁹ Kalawoun, Nasser M. 2000 *The struggle for Lebanon. A modern history of Lebanese-Egyptian relations*. Library of international relations 14. I. B. Tauris, London.

luz y agravando las debilidades intrínsecas de Líbano. En este campo de batalla, los actores sirios jugaron un papel crucial.

A lo largo de los quince años que duró el conflicto, el factor más importante fue la aparición de una milicia económica, que adquirió una creciente labor de vigilancia, alcanzando y sobrepasando la influencia de la economía 'normal' libanesa. Esta milicia estaba compuesta no solo por grupos pertenecientes al país, sino también por otros procedentes del país vecino¹⁰. Sin duda, éste fue un motivo esencial por el que los intereses sirios siempre tuvieron que ser tenidos en consideración a la hora de tomar decisiones.

La milicia monopolizó los recursos y todo aquello de propiedad nacional en Líbano, como lo eran el petróleo y la electricidad; ésta fue la gran estrategia para mantener a los oponentes alejados del poder. Fue en 1976 cuando el Gobierno creó concesiones y licencias para que las importaciones de petróleo y otros derivados tuvieran un carácter privado, debido a los nuevos intereses de uno de los hermanos del entonces presidente sirio, Háfes Ál-Asad. Más tarde, en 1980, la escasez de petróleo en Líbano derivó en una desregularización del comercio de este producto, incrementándose así el número de empresas importadoras, incluyendo entre estas a los traficantes ilegales de la milicia.

El estancamiento económico y la inestabilidad social se asentaron en Líbano durante los años en los que la guerra civil se intensificó. El sector público colapsó debido a la operativa milicia económica hasta el punto de que, en el año 1983, Gobierno controlaba menos de una décima parte del territorio del país¹¹. La inseguridad trajo consigo el desplazamiento de una importante cantidad de ciudadanos, produciéndose en el proceso una fuga de cerebros. Este conjunto de factores supuso una reducción general en la confianza de los habitantes de Líbano hacia su Gobierno y hacia la prosperidad de su país en general.

¹⁰ Por parte de Líbano, participaron grupos de muy diversos partidos políticos, entre los que se encontraba el Movimiento Marada, las Fuerzas Libanesas, el Partido Socialista Progresista, la Organización para la Liberación Palestina establecida en Líbano desde 1960 hasta 1982, el Ejército del Sur de Líbano, el Movimiento Amal y, finalmente, Hezbolá a partir de 1982 tras su creación.

¹¹ Picard, E. *War, institutions and social change in the Middle East. 10. The political economy of civil war in Lebanon*. UC Press E-books Collection, 1982-2004.

En términos comerciales, por aquellas fechas, hasta un 50% de los bienes de consumo eran importados. Se crearon puertos ilegales con la finalidad de mantener el control sobre estos productos, sus precios y las tasas impuestas sobre ellos; ni siquiera estas tasas estaban bajo supervisión del Gobierno central. Así, por ejemplo, los vehículos robados procedentes de Europa eran importados a través de los entonces recientes puertos de Tiro y Trípoli.

En 1980, el Ministerio de Finanzas del país recaudaba el 90% de los beneficios procedentes de las tarifas; esta cifra, en cambio, se vio reducida al 60% tres años más tarde, llegando a suponer solamente el 10% en 1986¹². Hubo que esperar hasta entonces para que el Gobierno libanés entendiera que la situación estaba fuera de control, lo que conllevó el cierre de estos puertos ilegales para hacer efectivos los ingresos tributarios y aduaneros oportunos por parte de las autoridades públicas¹³.

Antes de su cierre, los puertos ilegales de Líbano generaron una serie de actividades económicas delictivas, que derivaron en redes de tráfico ilegal –como las importaciones de petróleo recientemente mencionadas– especialmente entre Líbano y Siria, y que también incluían otros productos como drogas y ciertos bienes de consumo. En concreto, las tropas sirias controlaban los impuestos y las reexportaciones de gas, madera, hierro, neumáticos y medicinas en los comienzos de la guerra. Posteriormente, estas prácticas evolucionaron y se expandieron a nuevas actividades y productos, como las comunicaciones, aparatos electrónicos como ordenadores y el transporte marítimo, que llegaron a alcanzar un valor de \$5 millones al día en 1985. Estos beneficios adquiridos por la milicia (incluyendo tanto grupos libaneses como sirios), eran invertidos en bancos occidentales o en el sector inmobiliario de Líbano.

Pero lo cierto es que la milicia nunca alcanzó una estabilidad. Las prácticas clientelistas, ya existentes antes de la guerra, se convirtieron en situaciones depredadoras. Con unos procesos similares a los utilizados por las mafias, las milicias tenían como prioridad la acumulación de capital y el enriquecimiento propio. Se vieron envueltas en una agroindustria especulativa y en un conjunto de proyectos inmobiliarios no supervisados. Aun con todo, los ciudadanos libaneses se asentaron en un régimen de dependencia con respecto a la milicia en cuestiones de seguridad, salarios, sanidad

¹² *Ibid.*

¹³ *Ibid.*

y educación. A la postre, lo que pretendió ser una cooperación con los mercados nacionales acabó derivando en un control hegemónico por parte de las milicias, tanto de las estrategias individuales como de las colectivas del país.

La milicia económica derivó en una fragmentación institucional desde la perspectiva gubernamental, y en pobreza y falta de recursos en el contexto social, viéndose reducido el PIB en un 30% en 1975 y en un 40% adicional a lo largo del año siguiente.

Cabe mencionar que, al mismo tiempo, la llamada Fuerza Árabe de Disuasión, grupo liderado por combatientes sirios, estimuló el sistema bancario libanés, gracias a la buena reputación de éste en Siria, con la finalidad de conseguir su próspero funcionamiento. Asimismo, Líbano diversificó el abanico de bienes exportados a su país vecino más allá del cemento –Siria ya había conseguido especializarse en la producción de este producto– mediante la firma de un pacto comercial entre ambos Estados¹⁴. Por otra parte, Siria atravesaba la vía de tránsito de mayor importancia para el transporte de algunos servicios como el de la electricidad, por lo que a pesar de los enfrentamientos entre Sarkis y Asad, primeros Ministros de Líbano y Siria respectivamente, las relaciones económicas debían ser mantenidas a toda costa.

De este modo, durante la guerra civil, la agricultura se convirtió en uno de los principales sectores operativos en Líbano, suponiendo un 10% del PIB en 1974, e incrementándose hasta un 33% en 1985¹⁵. La importancia de estas cifras radica en la idea, anteriormente mencionada, de la brusca caída del valor del PIB durante los años del conflicto.

Por último, cabe apuntar que tanto Líbano como Siria pudieron beneficiarse de la ayuda humanitaria proporcionada por inversión privada, que ha sido estimada en unos \$10 millones al año, y que fue distribuida de acuerdo con los intereses económicos y políticos del momento entre ambas partes.

Período de la postguerra civil (1990-2015)

Durante los años de postguerra, el principal objetivo del primer Ministro libanés,

¹⁴ Osoegawa, T. *Syria and Lebanon. International relations and diplomacy in the Middle East*. I. B. Tauris, 2015, London, P. 75.

¹⁵ Picard, E. *Op. Cit.*

Rafiq Hariri, se basó en la revitalización de las actividades privadas y de la inversión, para incentivar y ganarse de nuevo la confianza de los ciudadanos en el aparato institucional del país. Con esta finalidad, planificó la financiación de la reconstrucción de la infraestructura necesaria, incluyendo la red telefónica, carreteras, así como redes de energía eléctrica. Para ver realizados estos objetivos creó un plan estratégico llamado *Horizon 2000*¹⁶, en el cual Siria poseía un papel principal, y en donde las operaciones especulativas seguían sucediéndose.

En este proyecto de reconstrucción de Líbano, cuyos costes estimados eran de entre \$15 y \$20 billones, se contrató mano de obra procedente de Siria a un menor coste que la mano de obra nacional. Este hecho trajo consigo una reducción del nivel de desempleo en Siria, además de una potente entrada de remesas en el país¹⁷. Desde el punto de visto de Líbano, tal circunstancia supuso un excedente de trabajadores no cualificados, que trabajaban por salarios muy bajos y que propiciaron un aumento del paro entre los ciudadanos locales.

Las empresas del país vecino contribuyeron en la reconstrucción de carreteras y ciudades, lo que permitió el mantenimiento de relaciones pacíficas entre ambos Estados. La inversión libanesa en Siria era promovida mediante su simplificación y, en el año 2000, se entregaron licencias a los bancos libaneses con mayor potencial para que pudieran operar en Siria, donde ya se habían hecho populares entre la población¹⁸.

A pesar de que el *Acuerdo de Taef* puso fin a la guerra, y de que la aprobación de la Constitución libanesa en 1990 aumentó el poder del Gobierno central del país, Siria ha mantenido una influencia predominante en Líbano. Así, y aunque las tropas sirias fueron expulsadas del país en el año 2005 debido a la presión internacional ejercida por Estados Unidos y Francia, es importante enfatizar que las políticas públicas implementadas en Líbano todavía deben tener en cuenta el poder ejercido por Siria a la hora de tomar decisiones y ponerlas en práctica.

Cabe concluir que las relaciones sirio-libanesas siempre han pivotado en torno a intereses económicos y políticos, provenientes de la búsqueda de seguridad y protección por parte de Líbano, así como del afán de mayor poder por parte de Siria

¹⁶ Para más información: <http://ddc.aub.edu.lb/projects/pspa/kisirwani.html> American University of Beirut. Maroun Kisirwani. *The rehabilitation and Reconstruction of Lebanon*.

¹⁷ Osoegawa, T. *Op. Cit.*, P. 147.

¹⁸ *Ibid.* P. 131.

que sobrepasara a aquel ejercido por Israel. Esta amalgama de intereses ha derivado en venganza en ciertos casos y en la creación de una mayor red de intereses en otros¹⁹.

La cuestión principal a resolver ahora, conociendo las relaciones históricas entre ambos países, es la de cómo ha afectado el actual conflicto en Siria a la economía de Líbano, y en especial a su balanza de pagos.

Trabajo empírico

Una vez contextualizadas las relaciones históricas entre ambos países, es necesario centrar la atención en los últimos trece años transcurridos –esto es, desde 2002 hasta 2014– para poder valorar si la influencia de Siria sobre Líbano es hoy en día tan potente como para afectar a la cuenta corriente perteneciente a la balanza de pagos. La elección de esta esfera temporal no es arbitraria, sino que permite la comparación entre el periodo anterior al comienzo del conflicto en Siria, con el periodo posterior a su inicio.

Para poder evaluar la correlación entre el conflicto sirio y la balanza de pagos libanesa, o más concretamente, la cuenta corriente –el comercio es el objeto principal del análisis, por lo que bienes y servicios serán los elementos a considerar–, se va a llevar a cabo un modelo de regresión de Mínimos Cuadrados Ordinarios. El modelo pretende explicar la relación entre una variable explicativa y una variable de respuesta mediante la introducción de una ecuación lineal en los datos recogidos. En el caso que nos ocupa, el modelo describirá el cambio producido en la cuenta corriente de Líbano con respecto a diferentes variables que se han considerado importantes para esta labor concreta²⁰.

Los datos utilizados para llevar a cabo el modelo han sido extraídos de la base de datos de Estadística e Investigación del *Banque du Liban*²¹. A pesar de ser una

¹⁹ *Ibid.* P. 191.

²⁰ La variable de respuesta (variable dependiente) que se ha tenido en cuenta ha sido la cuenta corriente de la balanza de pagos de Líbano (Y). Las variables explicativas (independientes) incluyen las exportaciones (X1) e importaciones totales (X2), los bienes exportados (X3) e importados (X4), los servicios de transporte exportados (X5) y aquellos importados (X6), los servicios de viajes exportados (X7) e importados (X8), el tipo de interés de Líbano (X9) y el tipo de cambio con respecto a la Lira siria (X10). Más adelante se explicará el por qué en la elección de estas variables.

²¹ Banque du Liban. *Department of Statistics and Economic Research*. Disponible en:

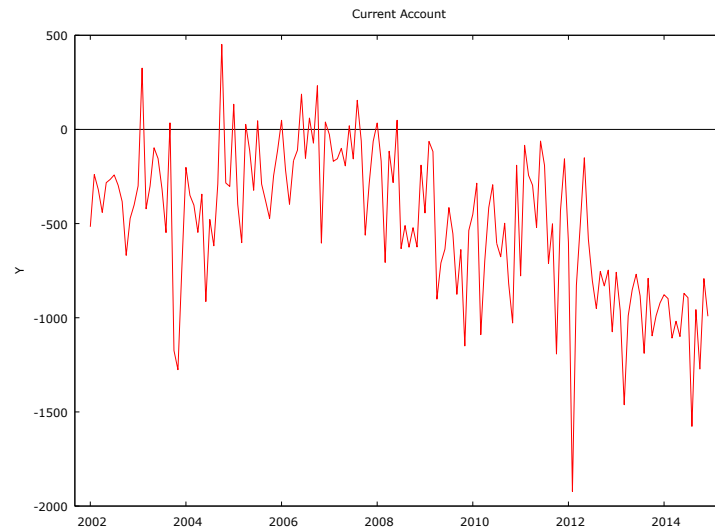
institución de carácter público, no se le aplican las reglas y controles habituales hacia este tipo de entidades, sino que mantiene autonomía tanto a nivel financiero como administrativo. Estas características han favorecido la consideración de esta base de datos como fiable, pudiendo obtenerse, además, datos mensuales de aquellos factores considerados de mayor importancia en la economía libanesa. A pesar de que los posibles sesgos y la falta de seguridad son una realidad, los organismos internacionales –Banco mundial y Fondo Monetario Internacional– no disponen de forma pública de datos mensuales relevantes y eran muchos los datos faltantes en años específicos, debido a la dificultad de obtener cifras fiables de un país que está sufriendo los efectos secundarios propios de un conflicto bélico.

Como se ha mencionado anteriormente, una regresión de Mínimos Cuadrados Ordinarios, también llamada Regresión Lineal, se lleva a cabo para demostrar qué coeficientes resultan ser estadísticamente significativos. El objetivo principal es reducir al mínimo los errores en la predicción, para encontrar así los coeficientes oportunos. Al realizar la regresión para cada variable concreta, obtenemos como resultado que, las variables estadísticamente significativas son la tasa de interés de Líbano (X9) y el tipo de cambio con respecto a la Lira siria (X10). El siguiente paso será analizar la relación de cointegración entre ellas, determinándose así su relación a largo plazo.

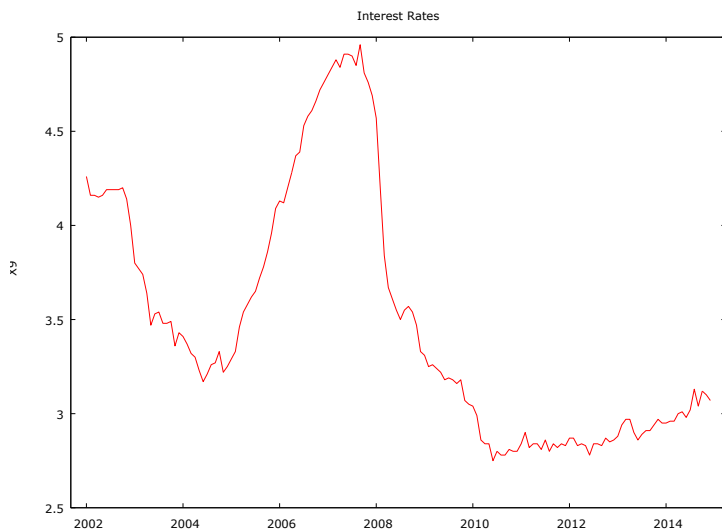
Antes de realizar el test de cointegración oportuno²², se presentan las series que han sido utilizadas para el estudio. Teniendo en cuenta que son estas las variables estadísticamente significativas, se considera esencial mostrar su relación gráfica. Esto ilustrará las explicaciones ulteriores acerca de los resultados numéricos, y apoyará también las conclusiones expuestas. Los gráficos que siguen han sido extraídos mediante los mismos datos aportados para el modelo econométrico, específicamente las cifras de la cuenta corriente libanesa (Gráfico 4), la tasa de interés libanesa (Gráfico 5) y el tipo de cambio SYP/LBP (Gráfico 6):

<http://www.bdl.gov.lb/statistics-and-research.html> Visitado: 25 Marzo 2016.

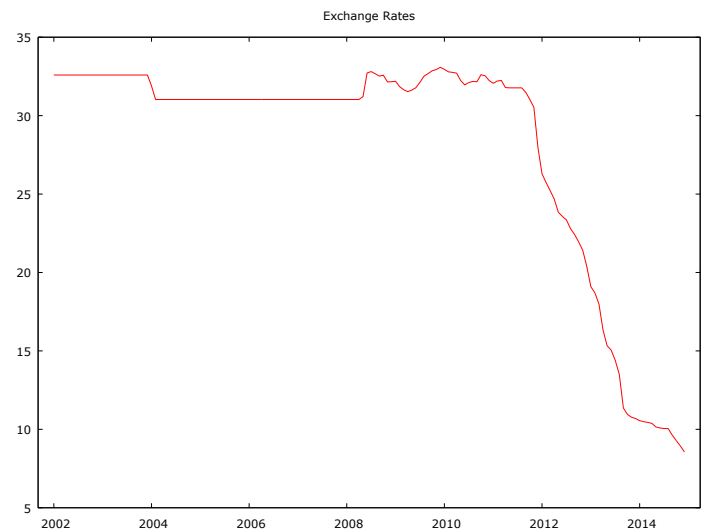
²² Se ha realizado una prueba de estacionariedad de raíz unitaria, esto es, un *ADF test*. Posteriormente se ha procedido a realizar un test de cointegración de Engle y Granger, y finalmente un Test de Chow, para comprobar la existencia de un quiebre estructural en 2011.

Gráfico 4: cuenta corriente de Líbano

Fuente: Banque du Liban²³

Gráfico 5: tasa de interés de Líbano

Fuente: Banque du Liban

Gráfico 6: tipo de cambio SYP/LBP

Fuente: Banque du Liban

²³ Banque du Liban. *Department of Statistics and Economic Research*. Disponible en: <http://www.bdl.gov.lb/statistics-and-research.html> Visitado: 10 Febrero 2016.

La principal conclusión que se extrae del modelo econométrico llevado a cabo es que, efectivamente, se demuestra la existencia de un quiebre estructural en el año 2011, lo cual implica una alteración en la tendencia de los datos aportados por la influencia de un evento. Al resultar tanto la tasa de interés como el tipo de cambio estadísticamente significativos, particularmente en el año 2011, siendo este el año en el que estalla la guerra civil en Siria, se puede derivar la responsabilidad de los cambios en estos valores a este evento particular.

Resultados extraídos del trabajo empírico

Como se ha mencionado anteriormente, es necesario dar respuesta a algunas cuestiones relacionadas con el modelo. Así, ¿por qué unas variables son más importantes que otras? ¿Por qué no todas resultan ser significativas? ¿Cuál es la relación entre la tasa de interés, el tipo de cambio y el comercio?

Para comenzar, debe advertirse que las relaciones entre las diferentes variables nunca son idénticas, ya que son muchos los factores que pueden afectar a la economía de un país en general. Por eso, tanto la tasa de interés como el tipo de cambio deben relacionarse atendiendo a la situación concreta que se analiza, ya que será el conjunto de factores el que permitirá extraer las conclusiones adecuadas del estudio.

En el caso de Líbano, el Gráfico 5 describe la tendencia que ha seguido la tasa de interés en el país entre los años 2002 y 2014. Se observa que, en el año 2008, los intereses cayeron en picado alcanzando su nivel más bajo a mediados de 2010. Desde entonces, el tipo de interés ha experimentado un crecimiento lento pero continuado hasta el día de hoy. A pesar de los irrisorios altibajos, no se observa ningún cambio brusco sino más bien, como se ha comentado, un incremento pequeño pero constante.

La caída del nivel de los intereses impuestos en el país, que tuvo lugar entre 2008 y 2010, ha podido tener diferentes consecuencias sobre el resto de cifras referidas al comercio en Líbano:

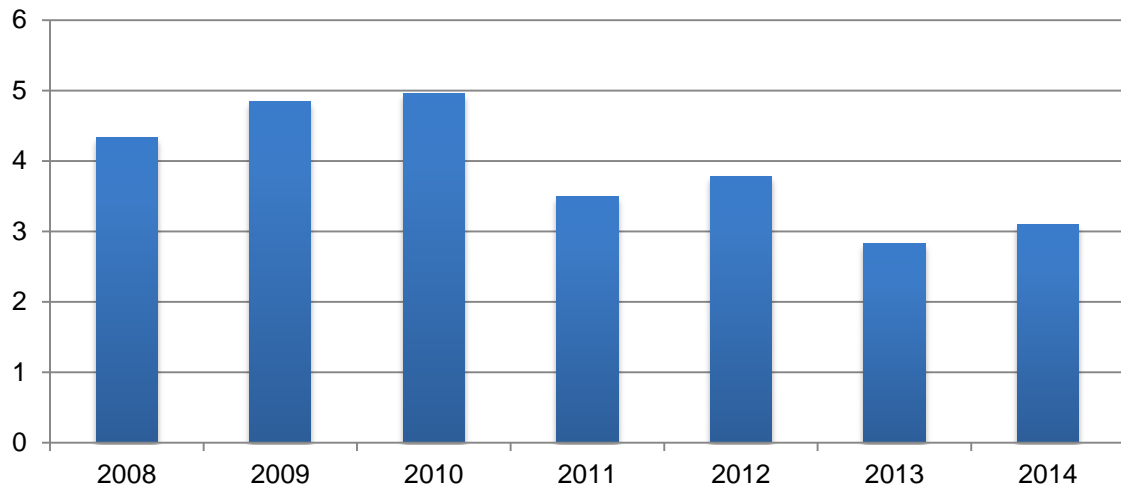
- Por un lado, con la reducción de los intereses, se puede producir un incremento en el poder adquisitivo de los ciudadanos, ya que el precio pagado por el dinero es menor. Con el aumento del poder adquisitivo y, a su vez, del gasto por parte de la población, se puede alcanzar un periodo de inflación en el que los precios se

incrementan. Unos bienes²⁴ y servicios más caros pueden ser los causantes de un descenso en las exportaciones, ya que los países importadores buscarían opciones más baratas a los productos ofrecidos. Así, al margen de otros factores, en caso de producirse un descenso en las exportaciones, la cuenta corriente de la balanza de pagos libanesa se habría visto perjudicada. Por lo tanto, en apariencia, una disminución en el nivel de intereses pudo ser el resultado de la cuenta corriente debilitada.

- Por otra parte, si establecemos una relación entre los intereses y el tipo de cambio, podría obtenerse el resultado opuesto. Una tasa de interés más baja ofrecería a los acreedores una menor rentabilidad en sus inversiones comparado con otros países con tasas más altas, por lo que la inversión extranjera se vería desviada a otros lugares. Esto resultaría en una reducción en el tipo de cambio, por el cual las exportaciones pasarían a ser más baratas y las importaciones más caras, favoreciendo esto a la cuenta corriente de la balanza de pagos.

De acuerdo con el análisis realizado, la estrategia de Líbano pudo estar basada en el crecimiento constante de la tasa de interés con la finalidad de atraer inversión extranjera, para reducir así la inflación, aumentando el poder adquisitivo de los ciudadanos, y obteniendo de este modo unos productos y servicios de exportación más económicos. Se puede observar en el Gráfico 1, anteriormente mostrado, el gran impulso que recibió el país de 2008 a 2010 en cuanto a moneda extranjera se refiere, a pesar de sus posteriores altibajos. Sin embargo, es en 2011 con la llegada de la inseguridad, cuando la inversión extranjera parece desestabilizarse y frenar su crecimiento (Gráfico 7).

²⁴ En valores nominales.

Gráfico 7. Inversión extranjera (Billones US\$)

Fuente: UNCTAD. World Investment Report 2015

Todo esto indica que el país ha sido capaz, una vez más, a pesar de los altibajos generados por la inseguridad, y al menos por el momento, de frenar la tendencia negativa en su cuenta corriente de la balanza de pagos. De hecho, si se observan los datos relativos a las exportaciones, solo algunos casos de productos específicos se ven afectados por la agitación de estos últimos años. Esta es la principal razón por la que los niveles de exportación no han resultado significativos en el modelo. En el siguiente apartado, punto quinto de este trabajo, se procederá a una explicación más detallada de esta cuestión.

A pesar de todo lo mencionado anteriormente, es necesario tener en cuenta que, en el caso que nos ocupa, la variable a considerar no ha sido el tipo de cambio de la libra libanesa (LBP) con respecto al dólar estadounidense (USD), sino que se ha elegido el tipo de cambio de la Lira siria (SYP) con respecto a la LBP; y hay una razón detrás de esta elección.

Se conoce que, desde el año 1998, se estableció un tipo de cambio fijo para la LBP con respecto al USD donde, desde entonces, 1 USD es igual a 1,507.5 LBP. Esta vinculación en los tipos de cambio es común en países de menor tamaño y con poca capacidad de influencia como lo es Líbano, que al vincular su moneda al dólar pretende incrementar la estabilidad comercial del país. Por todo esto, de haberse utilizado este tipo de cambio, los resultados no habrían sido significativos ni representativos de la

situación real, ya que no habría podido apreciarse ninguna diferencia entre el tipo de cambio anterior al estallido de la guerra civil, y aquel posterior al año 2011.

La relación SYP/LBP en el modelo presentado puede indicar cómo el cambio en la lira siria a lo largo de estos últimos años ha afectado a Líbano como país íntimamente asociado a la hora de comerciar. Cabe mencionar, además, que, observando el Gráfico 6, el tipo de cambio SYP/LBP experimentó una fuerte caída a principios de 2011 que persiste a día de hoy. Esta recesión, junto con los resultados procedentes del modelo, concluyen que el tipo de interés sí que resultó afectado por la guerra civil que estalló en Siria a principios de 2011.

A pesar de que la cuenta corriente perteneciente a la balanza de pagos de Líbano ha sido históricamente negativa –esto es, las importaciones han sido siempre superiores a las exportaciones–, un importante descenso tuvo lugar en 2012 que propició una tendencia decreciente desde entonces. El Gráfico 4 muestra cierta estabilización en la tendencia, pero el país no ha conseguido recuperar las cifras de los años anteriores al conflicto.

Se ha demostrado numéricamente en la sección anterior que la tasa de interés y el tipo de cambio se han visto afectados por la crisis siria, por lo que estos factores han contribuido a la incapacidad de Líbano de recuperar las cifras obtenidas en época anterior al 2011.

Explicaciones más allá del modelo

Una vez demostrado que los cambios en las variables escogidas –dejando a un lado la tasa de interés y el tipo de cambio– no están directamente relacionadas con el conflicto sirio, la última parte de este trabajo pretende proporcionar las posibles explicaciones a las conclusiones extraídas anteriormente a las cifras. Así, las variables independientes ya mencionadas serán brevemente analizadas para una mejor comprensión de su elección.

Exportaciones

Si se observa la repentina caída que tiene lugar en 2012 en el Gráfico 4, puede en un principio pensarse que las exportaciones de bienes y servicios de Líbano decrecieron, reduciendo aún más la balanza de pagos. Pero, teniendo en cuenta que las variables relacionadas con las exportaciones no resultaron ser estadísticamente significativas a lo largo del trabajo empírico, se puede considerar que son otras las razones por las que los valores se vieron afectados en 2012.

En relación con esto, se apunta que, en el año 2011, Siria recibía el 5.4% de las exportaciones libanesas. Así, en 2014, tres años después y habiendo estallado la guerra, el 7% de las exportaciones se dirigían a Siria, pudiendo afirmar que éste seguía siendo un importante destino económico para Líbano. Por otra parte, las exportaciones de perlas y demás metales preciosos cayeron de un 5.4% en 2011-2012 a un -21.3% solo un año después, recuperándose levemente en 2014²⁵. Conociéndose que los países receptores de este tipo de productos son Sudáfrica y Suiza, no se encuentra relación alguna de la bajada en las exportaciones con la guerra civil siria. Las alteraciones, en cambio, son impulsadas por el oro, el cual ha supuesto, y sigue siendo un importante producto de exportación para Líbano, y que ha oscilado intensamente durante los últimos años.

Importaciones

La guerra en Siria ha ocasionado millones de desplazados, que se han visto obligados a abandonar su país debido a la constante inestabilidad e inseguridad, que hacen la vida en Siria no solo insegura, sino prácticamente imposible. Actualmente, hay 1.078.338 refugiados sirios en Líbano²⁶. Teniendo en cuenta que la población de Líbano asciende a 4,51 millones²⁷ de habitantes, la cifra de refugiados supone casi un 24% del total de sus habitantes en términos relativos. Entonces, ¿qué impacto tienen

²⁵ World Bank, Abril 2015. *The impact of Syrian conflict on Lebanese trade*. P. 1-65

²⁶ L. Abou Khaled, Octubre 2015. Assistant Communications/Public Information Officer. UNHCR.

²⁷ IDAL. Invest in Lebanon. (2014) Disponible en: http://investinlebanon.gov.lb/en/lebanon_at_a_glance/lebanon_in_figures Visitado: 27 Marzo 2016

estas cifras sobre el valor, principalmente, de las importaciones?

Fue en 2013 cuando el número de refugiados empezó a incrementar de forma constante debido a la situación insostenible en su país de origen. A pesar de que la frontera está cerrada a todos aquellos ciudadanos sirios que no posean visado desde el 5 de enero de 2015²⁸, y que ACNUR suspendió nuevos registros debido a instrucciones por parte del Gobierno libanés el 6 de Mayo de 2015²⁹, esta migración masiva procedente de Siria puede, como se ha mencionado previamente, afectar sobre todo a las importaciones generadas por Líbano. Aunque pueda apreciarse un descenso de la demanda procedente de Siria, el efecto contrario se produciría por parte de los refugiados establecidos en Líbano. Aparte de las fluctuaciones en las demandas, hay otras muchas consecuencias derivadas de la irrupción masiva de refugiados en el país:

- El comercio a través de las fronteras se fomenta. Esto se demuestra, por ejemplo, en la cifra de servicios exportados, que ha ascendido desde 2013. De hecho, se considera que los refugiados sirios actúan en ocasiones como nexo de unión. Tal y como establece el Banco Mundial, por cada 1% que aumenta la población migrante, se observa un incremento en un 1,5% en las exportaciones de servicios³⁰. Además, ya que los refugiados son considerados residentes extranjeros a efectos de la balanza de pagos, son las exportaciones las que se ven beneficiadas³¹.
- Los refugiados sirios con mayor capacidad económica abren cuentas y depósitos en entidades financieras para tener así acceso a su capital, del cual hacen uso en el propio país de acogida, generando riqueza en Líbano.
- Tanto el consumo como la inversión se ven promovidos por los refugiados establecidos en Líbano. De acuerdo con las cifras ofrecidas por ACNUR, más del 80% de los refugiados sirios viven en apartamentos alquilados o diferentes tipos de alojamiento. Dichos alojamientos tienen un rango de precios de entre

²⁸ Khanlari S., Enero 2015. *Lebanon announces change to Syria border policy*. Muftah. Disponible en: <http://muftah.org/lebanon-announces-change-syria-border-policy/#.VsDWrMadLzK>. Visitado: 14 Febrero 2016.

²⁹ UNHCR (United Nations High Commissioner for Refugees), Lebanon. 2015. Disponible en: <http://data.unhcr.org/syrianrefugees/country.php?id=122> Visitado: 14 Febrero 2016.

³⁰ World Bank Report. *The impact of Syrian conflict on Lebanese trade*. Abril 2015. P. 1-65.

³¹ World Bank, Septiembre 2013 Report: *Lebanon: economic and social impact assessment of the Syrian conflict*. P. 34-63

\$200 y \$1,000 al año³². Además, las inversiones en el sector inmobiliario por parte de ciudadanos sirios se han incrementado desde que el conflicto comenzó, siendo estos los mayores inversores en este sector en Líbano desde el año 2014.

El principal problema que surge con la llegada de refugiados al país es el factor de inseguridad que, de forma inmediata, se establece en la mente de los ciudadanos locales, debido a la repentina entrada de población procedente de un Estado en guerra.

Podría así concluirse que, una gran parte de la capacidad de adaptación a la situación existente, y de la recuperación del comercio que en su momento pudo verse afectado, está relacionada con la demanda generada por el intercambio de servicios, impulsada por los refugiados sirios. A su llegada, los refugiados dependen normalmente de la ayuda humanitaria. Pero, una vez comprueban el carácter a largo plazo del conflicto, surge la necesidad de encontrar una fuente de ingresos en el país de recepción, esto es, en Líbano. Por esta razón, el Gobierno libanés debe impulsar la integración en la sociedad de los refugiados establecidos en el país. La integración aumenta con el tiempo, pero es oportuno fomentar la implantación de ajustes para que los propios refugiados sean los que impulsen el comercio en el territorio.

Servicios de transporte

Siria es el único Estado que limita con Líbano, excepto una pequeña parte del Sur del país, que bordea con Israel. Pero desde que los episodios violentos comenzaron, el paso a otros países ha sido cerrado. El transporte por carretera en Líbano ha sufrido importantes incidentes, circunstancia que ha supuesto el cierre gradual de las rutas comerciales terrestres. Así, en agosto de 2015, las últimas rutas accesibles a Iraq y Jordania, que eran usadas por empresas logísticas libanesas, fueron definitivamente cerradas por los grupos rebeldes.

³² UNHCR (United Nations High Commissioner for Refugees), Lebanon. 2015. Disponible en: <http://data.unhcr.org/syrianrefugees/country.php?id=122> Visitado: 14 Febrero 2016.

Esto ha impactado en gran medida en el sector agrícola, que depende de forma predominante del transporte por carretera y que, al contrario que otros sectores, difícilmente puede cambiar a un transporte aéreo o marítimo. A pesar de esto, ya que la agricultura no es a día de hoy el principal elemento en el PIB libanés, el análisis cuantitativo no ha mostrado un efecto significativo en el comercio general.

Por consiguiente, el puerto de Beirut ha sido la mayor y más utilizada opción para las compañías logísticas a la hora de exportar o importar mercancías a Líbano. Y todo, a pesar de la existencia de otros puertos de menor envergadura, como son los puertos de Trípoli, Sidón o Tiro. El Gobierno libanés se encargó de dotar al puerto de Beirut de un importante impulso económico en 2002, aunque no fue hasta 2005 cuando realmente volvió a estar operativo tras su cierre durante la guerra civil libanesa. Así, desde que el conflicto sirio surgió, las exportaciones desde el puerto de Beirut han crecido de forma constante. Desde 2011 y hasta 2013 se produjo un incremento del 36% en el valor total de los productos exportados, cuya suma ascendió de 1,16 a 1,37 billones de dólares³³.

A través de la institución *Gestion et exploitation du Port de Beyrouth* se puede comprobar cómo el puerto de Beirut ha incrementado sus importaciones y exportaciones a lo largo de los últimos años, especialmente desde que el conflicto sirio comenzó. Así, mientras que en 2011 se transportaron 6.677 toneladas, en 2014 esta cifra ascendió hasta 8.280,9 toneladas. Estos valores, según las predicciones, seguirán aumentando de acuerdo con la tendencia de 2015 (los datos finales del año 2015 todavía no se encuentran disponibles)³⁴. Llegado el punto, cabe mencionar que, a pesar de estos datos positivos, Líbano fue clasificado el país número 96 de 160 analizados en 2012, según el Índice de Desempeño Logístico llevado a cabo por el Banco Mundial, que mide la eficiencia de los aparatos logísticos de los países desde diferentes perspectivas. Ya en 2014, el país mejoró su puesto alcanzando el 85, mostrando una rápida mejora³⁵.

³³ BankMed, Julio 2014. *Analysis of Lebanon's Maritime Transport*. P. 16-19.

³⁴ *Gestion et exploitation du Port de Beyrouth*, 2015. Disponible en: <http://www.portdebeyrouth.com/oldstatistics/goods.html> Visitado: 28 Diciembre 2015.

³⁵ ESCWA (United Nations) 2015. *Trade logistics in the Arab Region. Challenges and policy options*. P. 2-5.

Esta información ilustra cómo los comerciantes libaneses han sido capaces de adaptarse a la complicada situación mediante la incorporación del transporte marítimo y aéreo entre sus nuevas prácticas habituales. Aquí se comprueba la importancia de las mejoras, tanto internas como transfronterizas, en las infraestructuras libanesas, ya que un proceso de transporte marítimo más eficiente hacia la zona de Levante implica una reducción en los costes de las empresas.

Conclusión

De este trabajo puede concluirse que el conflicto civil que todavía continúa en Siria solamente ha afectado al comercio en Líbano de forma parcial. Esto implica que, a pesar de la delicada situación que está atravesando su país vecino, éste sigue siendo un mercado importante para Líbano.

Aunque tanto las cuestiones relativas a la seguridad como las migraciones masivas son una realidad y pueden tener un efecto negativo en la situación económica del país –la mano de obra, por ejemplo, se ha incrementado y esto ha elevado los niveles de desempleo–, se ha demostrado que la mayoría de los factores no están directamente relacionados con la guerra civil de Siria, sino con otras cuestiones globales, así como con factores internos preocupantes para Líbano, como pueden ser la corrupción u otros cambios macroeconómicos. En este sentido, solo la tasa de interés y el tipo de cambio se han mostrado estadísticamente significativos al correlacionarse con la cuenta corriente de la balanza de pagos de Líbano.

El principal resultado obtenido es que Líbano, y en especial su sociedad civil, ha sido capaz de adaptarse a la compleja situación que atraviesa el país. A pesar de su pequeño tamaño y la limitada influencia que puede ejercer en la zona, el comercio ha sido impulsado gracias a los refugiados inmigrantes y a las nuevas rutas de transporte, sobre todo marítimo, que han conseguido paliar los efectos de la guerra, así como nuevos mercados en los que se han adentrado las empresas locales.

Con respecto a la anterior idea, los mercados libaneses se han diversificado a nichos de mercado de mayor valor, a la vez que han redistribuido sus plantas de producción. El ejemplo más relevante es el de la industria del papel y la imprenta, que han conseguido diversificarse y, además, mejorar sus recursos tecnológicos.

Asimismo, es probable que Siria continúe dependiendo de Líbano, tal y como ha hecho durante las últimas décadas, para cubrir sus necesidades básicas. Así, aunque el conflicto llegara a su fin en un futuro próximo –opción poco probable a la vista de los acontecimientos–, la fase de reconstrucción que atravesase Siria necesitará de forma urgente la ayuda de los países vecinos. Se puede asumir, por tanto, que las relaciones comerciales entre ambos países continuarán siendo necesarias para ambos actores.

i

*Mónica Chinchilla Adell**
Graduada Administración Empresas y Derecho
Universidad de Navarra

BIBLIOGRAFÍA

- Banked, Julio 2014. Report: *Analysis of Lebanon's Maritime transport*. Market and Economic Research division.
- Banque du Liban. *Department of Statistics and Economic Research*. Disponible en: <http://www.bdl.gov.lb/statistics-and-research.html>
- Central Intelligence Agency, Lebanon. Disponible en: <https://www.cia.gov/library/publications/the-world-factbook/geos/le.html>
- Chamber of Commerce, Industry and Agriculture of Beirut and Mount Lebanon, 2014. *The Business Chronicle 2014*.
- ESCWA (United Nations), 2015. *Trade logistics in the Arab Region. Challenges and policy options*.
- *Gestion et exploitation du Port de Beyrouth*, 2015. Disponible en: <http://www.portdebeyrouth.com/oldstatistics/goods.html>
- IDAL. Invest in Lebanon. (2014) Disponible en: http://investinlebanon.gov.lb/en/lebanon_at_a_glance/lebanon_in_figures
- Kalawoun, Nasser M., 2000. *The struggle for Lebanon. A modern history of Lebanese-Egyptian relations*. Library of international relations 14. I. B. Tauris, London.
- Khanlari S., Enero 2015. *Lebanon announces change to Syria border policy*. Muftah. Disponible en: <http://muftah.org/lebanon-announces-change-syria-border-policy/#.VsDWrMadLzK>.
- L. Abou Khaled. Octubre 2015. Assistant Communications / Public Information Officer. UNHCR Lebanon.
- Osoegawa, T., 2015. *Syria and Lebanon. International relations and diplomacy in the Middle East*. I. B. Tauris, London.
- Picard, E. *War, institutions and social change in the Middle East. 10. The political economy of civil war in Lebanon*. UC Press E-books Collection, 1982-2004
- Transparency international, 2015. Corruption perception index, 2014. Disponible en: <http://www.transparency.org/cpi2014/results>
- UNHCR (United Nations High Commissioner for Refugees), Lebanon. 2015. Disponible en: <http://data.unhcr.org/syrianrefugees/country.php?id=122>
- World Bank, Septiembre 2013 Report: *Lebanon: economic and social impact assessment of the Syrian conflict*.

- World Bank, Marzo 2014 Report: *Over the horizon. A new Levant*. Report No. 86946-IQ.
- World Bank, Abril 2015 Report: *The impact of Syrian conflict on Lebanese trade*.
- World Bank, 2015. Report: *Doing business 2015. Going beyond efficiency. Economic profile 2015. Lebanon*. 12th Edition.

***NOTA:** Las ideas contenidas en los *Documentos de Opinión* son de responsabilidad de sus autores, sin que reflejen, necesariamente, el pensamiento del IEEE o del Ministerio de Defensa.